



SCHLARAFFIA®

Guter Schlaf. Gutes Leben.

DAS NEUE
GELTEX®.
REVOLUTIONÄR
VERBESSERT.

www.schlaraffia.de

GELTEX® MATRATZEN





SCHLARAFFIA®

GUTER SCHLAF. BESSERES LEBEN.

Schlaraffia® ist eine der bekanntesten Bettenmarken in Deutschland. Das kommt nicht von ungefähr: Wir versuchen stets Produkte zu entwickeln, die helfen, dass die Menschen ein gutes Stück glücklicher, gesünder und entspannter leben können. Das Markenzeichen von Schlaraffia: ein intelligentes Systemsortiment mit bis ins Detail durchdachten Schlaflösungen. Matratzen spielen dabei eine zentrale Rolle. Genau deshalb fokussieren wir uns besonders auf Innovation in diesem Gebiet. Bestes Beispiel ist die Weiterentwicklung unseres erfolgreichen Werkstoffs GELTEX®. Auf seiner Basis haben wir eine optimierte Matratzenlinie entwickelt, die fünf wesentliche Faktoren, die den Schlaf beeinflussen, besonders berücksichtigt. Denn guter Schlaf trägt maßgeblich zu hoher Lebensqualität bei. Damit steht Schlaraffia einmal mehr für das ein, was der Name seit über 100 Jahren verspricht: Gut schlafen. Besser leben.

GELTEX® MACHT DEN UNTERSCHIED.

Schaum ist nicht gleich Schaum. Das steht seit dem Triumphzug des Hybrid-Kaltschaums GELTEX® fest. Er ist in puncto Druckentlastung, Körperstützung und Atmungsaktivität neu konzipiert. Denn dank ihrer besonders offenporigen und elastischen Zellstruktur hilft diese Fusion aus Schaum und Gel den Körper in seiner Position zu stützen und den Druck dort abzufedern, wo er entsteht. Parallel legen wir einen Fokus auf ein ganzjährig angenehmes Schlafklima. Dieser, in seiner hybriden Formel besondere Schaum ist also ganz für guten Schlaf konzipiert und der ist wesentlich für die Regeneration des Körpers in der Nacht.

DAS NEUE GELTEX®. FORTSCHRITT IN 5 FAKTOREN.

Nach fünf Jahren Forschung und Entwicklung haben wir unsere Erfolgsformel GELTEX® nochmals entscheidend verbessert. Das neue GELTEX® verfügt über eine optimierte Oberflächenspannung, was das Zusammenspiel von Druckentlastung und Stabilisierung, aber auch die Druckverteilung über die gesamte Liegefläche positiv beeinflusst. Je nach Dichte verfügt das neue GELTEX® als softer, atmungsaktiver Topperschaum oder als Stützschaum über entsprechende Leistungseigenschaften. Diese Vorzüge machen auch erstmals GELTEX®-Matratzen „aus einem Guss“ möglich – ganz ohne Nähte oder Verschweißungen, dafür mit entsprechend reibungsloser Funktionalität. Das Ergebnis schafft ideale Voraussetzungen für guten Liegekomfort.

DRUCKENTLASTUNG

Der neue GELTEX® Schaum verfügt über eine spezielle druckentlastende Oberfläche, um sich automatisch an die Bewegungen des Körpers anzupassen. Er erleichtert das Umdrehen im Schlaf, ohne gleich davon aufzuwachen. Die sanften Stützeigenschaften, seine offene Zellstruktur und die integrierte Elastizität des Gels zeichnen das neue GELTEX® aus und fördern so eine erholsame Nachtruhe.

KÖRPERUNTERSTÜTZUNG

GELTEX® ist ganz darauf ausgerichtet, mit seiner körperunterstützenden Wirkung zur Muskelentspannung im Schlaf beizutragen. Sind die Muskeln entspannt, kann sich die Wirbelsäule über Nacht besser erholen. Der sanft stützende Schaum passt sich an eine Schlafposition an und entfaltet seine stützende Wirkung an wichtigen Stellen am Rücken oder der Seite. Ein solcher Komfort leistet einen wertvollen Beitrag zu einem guten Schlaf, damit Ihr Körper regenerieren kann.

KLIMAKONTROLLE

Die neue GELTEX® Technologie mit ihrem luftdurchlässigen Schaum und der offenen Zellstruktur schafft ein angenehmes Klima im Bett. Hitze kann vom Körper abgeleitet und Feuchtigkeit von der Haut wegtransportiert werden. Das trägt zur Verbesserung der Schlafqualität und Behaglichkeit bei und kann die Lebensdauer von Matratzen und Kissen verlängern.



NACHHALTIG

Mit dem neuen GELTEX® Schaum wollen wir unsere Verantwortung für die Umwelt wahrnehmen. Die Schonung ökologisch wertvoller Ressourcen, die Vermeidung von Abfall und eine nachhaltige Produktgestaltung (Ecodesign) sind Prinzipien, mit denen wir uns im Produktionsprozess des Werkstoffes auseinandersetzen. So haben wir ein CO₂-Polyol entwickelt, mit dem ein Anteil von bis zu 12% der ökologisch wertvollen erdölbasierten Rohstoffe, die traditionell verwendet werden, ersetzt werden können. Hierdurch wird CO₂ im Produkt verwertet, das andernfalls in die Atmosphäre gelangen würde. Darüber hinaus haben wir die Trennbarkeit der Materialien im Zuge der Entsorgung vereinfacht. Dies erleichtert die Wiederverwendbarkeit von Werkstoffen und die Umwandlung von Materialien in neue Produkte – ein Beitrag zur Verbesserung der Ökobilanz und zum Schutz unserer Umwelt.

HALTBAR

Der neue GELTEX® Schaum wurde auch im Hinblick auf seine Resistenz gegen Feuchtigkeit, Hitze/Wärme und Körperdruck weiterentwickelt. Um die ursprünglichen Komfort-Eigenschaften möglichst lange zu erhalten, muss die Härte des neuen GELTEX® ungewöhnlich lange unverändert bleiben. Testergebnisse aus unserer Forschungs- und Entwicklungsabteilung zeigen: Die Haltbarkeit der Matratze konnte gesteigert werden, während die für Schlafqualität wichtigen Eigenschaften erhalten bleiben.


NACHHALTIG BESSERE LEISTUNG.

Der neue GELTEX® Schaum leistet in puncto Druckentlastung, Körperstützung und Atmungsaktivität beeindruckende Qualitäten. Unser Anspruch ist es, Standards für dieses „Sleep Triangle“ – die drei wesentlichen Kriterien für guten Schlaf – zu setzen.

Das ist aber noch nicht alles. Zusätzlich verlängert GELTEX® mit seiner höheren Dauerelastizität und Komfortbeständigkeit die Leistungsfähigkeit der Matratzen aus diesem „Soft Resilient Foam“. Obendrein wurden bei der Entwicklung des neuen Werkstoffs verstärkt ökologische Gesichtspunkte zugrunde gelegt. Er enthält einen höheren Anteil an erneuerbaren Rohstoff-Bausteinen als sein Vorgänger und kann umweltschonender produziert sowie entsorgt werden.

GELTEX® QUANTUM FÜR EINSTEIGER

Diese Linie wurde für all diejenigen entwickelt, die wissen, was dieser „Soft Resilient Foam“ bereits in seiner reinsten Form leisten kann. Neben einer fließenden Druckübertragung über die gesamte Matratze sorgt die fein abgestimmte Materialdichte im Kern für maßgeschneiderte Ergonomie - je nach Vorliebe in Kombination mit Taschenfederkern für festeren Liegekomfort oder eben reinstes GELTEX® mit seiner angenehm weichen und dennoch hochelastischen Textur. Beide Modelle können beliebig gewendet werden und gewährleisten ganzjährig maximale Hygiene und ein angenehmes Schlafklima.




20 CM

18 CM

GELTEX® QUANTUM 200

GELTEX® QUANTUM

Der pure GELTEX®-Komfort, der die wichtigsten Kriterien für guten Schlaf ohne Allüren auf den Punkt bringt. GELTEX® Quantum Matratzen bestehen aus einem homogenen GELTEX® Support-Block mit 7-Zonen-Geometrie, der je nach Körperzone unterschiedliche Dichten aufweist. Der Vorteil: Druck wird ohne Unterbrechung durch Material-Schnittstellen besonders effektiv über die gesamte Liegefläche ausbalanciert.



20 CM

GELTEX® QUANTUM 200 TFK

GELTEX® QUANTUM TFK

Der stabile GELTEX®-Komfort, der die Vorzüge von GELTEX® Quantum mit der Punktelastizität eines Taschenfederkerns verbindet. Diese Matratze besteht aus hochwertigen Tonnentaschenfedern, die auf beiden Seiten von einer Lage GELTEX® ummantelt sind. Der Taschenfederkern weist 7 Komfort-Zonen für ergonomisch angepasstes Liegen auf. GELTEX® Quantum TFK steht für sehr stabiles und dennoch bequemes Liegegefühl.

GELTEX® QUANTUM

GELTEX® TOUCH AUFLAGE

Die Schnittstelle zwischen Mensch und Matratzen ist bei GELTEX® Quantum Touch ganz dem Genuss gewidmet. Die besonders weiche GELTEX® Touch Auflage schmiegt sich wunderbar sanft an den Körper an und erzeugt ein Gefühl der Schwerelosigkeit.

GELTEX® BASISKERN

Der GELTEX® Basiskern übernimmt die „Arbeit“. Sein Härtegrad ist an die Anforderungen des jeweiligen Körperbereiches angepasst. Damit fördert er praktisch inkognito eine effektive, naht- und stufenlose Körperunterstützung – entlastend im Schulter- und Hüftbereich, stabilisierend im Kopf-, Nacken- und Lordose-Bereich.

GELTEX® QUANTUM TOUCH

XSPRING-TECHNOLOGIE

Die Taschenfederkerne von GELTEX® Quantum Touch sind mit der Xspring-Technologie ausgerüstet. Die neuartigen x-förmigen Federn sind äußerst flexibel, stützen punktgenau und verfügen über eine enorme Rückstellkraft. Der Effekt: ein besonders stabiler, interaktiver Liegekomfort.

GELTEX® QUANTUM TOUCH TFK

GELTEX® QUANTUM TOUCH FÜR GENIESSER

Ultimativen Komfort erreicht man in der neuen GELTEX®-Welt, wenn man die erstaunliche Elastizität und die fast schon legendäre Geschmeidigkeit des GELTEX® Schaums durch die Variation des Härtegrads gezielt nutzt. Genau dafür steht GELTEX® Quantum Touch: Diese Matratzenkollektion verfügt an der Kernoberfläche über eine zusätzliche GELTEX®-Schicht mit extra-niedrigem Härtegrad. So kann man von einem herrlich weichen, schwerelosen Liegegefühl bei gleichzeitig ungeminderter Stützkraft profitieren. Egal, ob pur oder kombiniert mit dem besonders sensiblen Xspring-Taschenfederkern: Diese Liegeerfahrung ist so neu wie überzeugend.

GELTEX® TOUCH AUFLAGE

Eine GELTEX®-Schicht mit extra-niedrigem Härtegrad lassen zwei Materialvorteile in den Vordergrund treten und für ein spürbares Komfort-Plus sorgen: effektive Druckentlastung und ein unbeschreiblich fließendes Liegegefühl.




26 CM

24 CM

22 CM

20 CM

18 CM



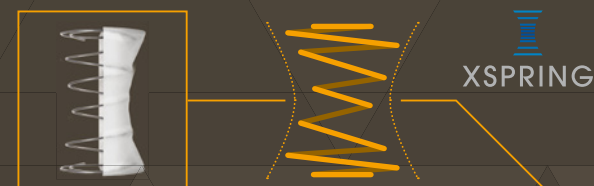
GELTEX® QUANTUM TOUCH 240

GELTEX® QUANTUM TOUCH

Die softe Komfort-Matratze. Sie besteht aus einem ca. 14 bis 18 cm dicken, profilierten GELTEX® Basiskern mit 7 Komfortzonen und einer ca. 2 bis 6 cm dicken GELTEX® Touch-Oberfläche. Sie ist für all diejenigen ideal, denen effektive Druckentlastung und ein tiefenentspanntes Liegegefühl besonders wichtig sind. Die Matratze ist in fünf verschiedenen Höhen erhältlich und kann gedreht, aber nicht gewendet werden.

XSPRING-TECHNOLOGIE

Die große Stärke der XSpring-Taschenfeder ist ihre taillierte Form: Die weite Windung an den Enden erzeugt ein angenehm softes, geschmeidiges Liegegefühl. Sobald die Feder stärkerem Druck ausgesetzt ist, sorgt die enge Windung in der Mitte für punktgenaue Stabilisierung.




26 CM

24 CM

22 CM

20 CM



GELTEX® QUANTUM TOUCH 240 TFK

GELTEX® QUANTUM TOUCH TFK

Die extrabequeme Stützmatratze. Je nach Modell ist der neuartige, 14 cm hohe Taschenfederkern mit Xspring-Technologie und 7 Komfortzonen beid- oder einseitig von einer GELTEX® Support-Lage ummantelt und mit einer ca. 3 bis 6 cm dicken GELTEX® Touch-Oberfläche veredelt. Sie ist die ideale Lösung für alle, die in den Problemzonen sehr stabilen, punktgenauen Halt brauchen und trotzdem nicht auf ein weiches, rundum behagliches Liegeerlebnis verzichten wollen. GELTEX® Quantum Touch TFK gibt es in vier verschiedenen Versionen. Man kann die Matratzen drehen, aber nicht wenden.

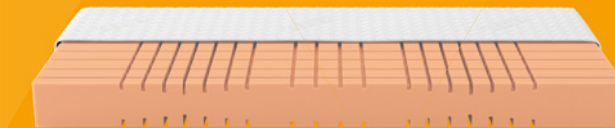


LOVE EDITION

Ab 160 cm Breite sind GELTEX® Quantum Touch Matratzen auch mit zwei unterschiedlichen Härtegraden in einem gemeinsamen Bezug erhältlich. Damit können sich Paare ein Bett teilen, ohne auf persönliche Komfortbedürfnisse verzichten oder eine Besucherritze in Kauf nehmen zu müssen. So verdoppelt sich geteiltes Glück auch im Schlaf.

GELTEX® QUANTUM

	180	200	200 TFK
Basis	ca. 16 cm GELTEX® Basiskern	ca. 18 cm GELTEX® Basiskern	2x ca. 3 cm GELTEX® Basiskern + 12 cm punktelastischer Taschenfederkern
Härtegrad	H2 & H3	H2 & H3	H2 & H3
7 Komfortzonen	mit Komfort-Schulterzone		
Matratzenhöhe	ca. 18 cm	ca. 20 cm	ca. 20 cm
Bezug Oberseite	67% Polyester, 32% Lyocell, 1% Elasthan		
Bezug Unterseite	100% Polyester		



GELTEX® Quantum 180

- Kern aus 16 cm GELTEX®
- 7 Komfortzonen
- Würfelschnitt für verbesserte Körperanpassung
- wahlweise Härtegrad H2 oder H3
- Matratzenhöhe: ca. 18 cm



GELTEX® Quantum 200

- Kern aus 18 cm GELTEX®
- 7 Komfortzonen
- Würfelschnitt für verbesserte Körperanpassung
- wahlweise Härtegrad H2 oder H3
- Matratzenhöhe: ca. 20 cm




GELTEX® Quantum 200 TFK

- Kern aus 2 x ca. 3 cm GELTEX®
- 12 cm punktelastischer Tonnentaschenfederkern
- 7 Komfortzonen
- wahlweise Härtegrad H2 oder H3
- Matratzenhöhe: ca. 20 cm


GELTEX® QUANTUM TOUCH

	180	200	220	240	260	200 TFK	220 TFK	240 TFK	260 TFK
Basis	ca. 14 cm GELTEX® Basiskern	ca. 15 cm GELTEX® Basiskern	ca. 16 cm GELTEX® Basiskern	ca. 17 cm GELTEX® Basiskern	ca. 18 cm GELTEX® Basiskern	ca. 3 cm GELTEX® Basiskern + 12 cm punktelastischer Taschenfederkern	ca. 2 cm GELTEX® Basiskern + 14 cm Xspring-Taschenfederkern mit komfortoptimierter „3-in-1“-Federtechnologie	ca. 3 cm GELTEX® Basiskern	2 x ca. 2 cm GELTEX® Basiskern
Auflage	ca. 2 cm GELTEX® Touch Auflage	ca. 3 cm GELTEX® Touch Auflage	ca. 4 cm GELTEX® Touch Auflage	ca. 5 cm GELTEX® Touch Auflage	ca. 6 cm GELTEX® Touch Auflage	ca. 3 cm GELTEX® Touch Auflage	ca. 4 cm GELTEX® Touch Auflage	ca. 5 cm GELTEX® Touch Auflage	ca. 6 cm GELTEX® Touch Auflage
Härtegrad	H2 & H3	H2 & H3	H2 & H3	H2 & H3	H2 & H3	H2 & H3	H2 & H3	H2 & H3	H2 & H3
7 Komfortzonen	mit Komfort-Schulterzone			mit Komfort-Schulterzone und Würfelstruktur		Taschenfederkern			
Matratzenhöhe	ca. 18 cm	ca. 20 cm	ca. 22 cm	ca. 24 cm	ca. 26 cm	ca. 20 cm	ca. 22 cm	ca. 24 cm	ca. 26 cm
Bezug Oberseite	67% Polyester, 32% Lyocell, 1% Elasthan								
Bezug Unterseite	100% Polyester Klimafaser versteppt								




GELTEX® Quantum Touch 180

- ca. 14 cm GELTEX® Basiskern
- ca. 2 cm GELTEX® Touch Auflage
- 7 Komfortzonen mit Komfort-Schulterzone
- wahlweise Härtegrad H2 oder H3
- Matratzenhöhe: ca. 18 cm



GELTEX® Quantum Touch 200

- ca. 15 cm GELTEX® Basiskern
- ca. 3 cm GELTEX® Touch Auflage
- 7 Komfortzonen mit Komfort-Schulterzone
- wahlweise Härtegrad H2 oder H3
- Matratzenhöhe: ca. 20 cm




GELTEX® Quantum Touch 220

- ca. 16 cm GELTEX® Basiskern
- ca. 4 cm GELTEX® Touch Auflage
- 7 Komfortzonen mit Komfort-Schulterzone
- wahlweise Härtegrad H2 oder H3
- Matratzenhöhe: ca. 22 cm



GELTEX® Quantum Touch 240

- ca. 17 cm GELTEX® Basiskern
- ca. 5 cm GELTEX® Touch Auflage
- 7 Komfortzonen
- Würfelschnitt mit Komfort-Schulterzone
- wahlweise Härtegrad H2 oder H3
- Matratzenhöhe: ca. 24 cm



GELTEX® Quantum Touch 260

- ca. 18 cm GELTEX® Basiskern
- ca. 6 cm GELTEX® Touch Auflage
- 7 Komfortzonen
- Würfelschnitt mit Komfort-Schulterzone
- wahlweise Härtegrad H2 oder H3
- Matratzenhöhe: ca. 26 cm



GELTEX® Quantum Touch 200 TFK

- ca. 3 cm GELTEX® Basiskern
- 12 cm punktelastischer Tonnentaschenfederkern
- ca. 3 cm GELTEX® Touch Auflage
- 7 Komfortzonen
- wahlweise Härtegrad H2 oder H3
- Matratzenhöhe: ca. 20 cm




GELTEX® Quantum Touch 220 TFK

- ca. 2 cm GELTEX® Basiskern
- 14 cm Xspring-Taschenfederkern mit komfortoptimierter „3-in-1“-Federtechnologie
- ca. 4 cm GELTEX® Touch Auflage
- 7 Komfortzonen
- wahlweise Härtegrad H2 oder H3
- Matratzenhöhe: ca. 22 cm



GELTEX® Quantum Touch 240 TFK

- ca. 3 cm GELTEX® Basiskern
- 14 cm Xspring-Taschenfederkern mit komfortoptimierter „3-in-1“-Federtechnologie
- ca. 5 cm GELTEX® Touch Auflage
- 7 Komfortzonen
- wahlweise Härtegrad H2 oder H3
- Matratzenhöhe: ca. 24 cm



GELTEX® Quantum Touch 260 TFK

- 2x ca. 2 cm GELTEX® Basiskern
- 14 cm Xspring-Taschenfederkern mit komfortoptimierter „3-in-1“-Federtechnologie
- ca. 6 cm GELTEX® Touch Auflage
- 7 Komfortzonen
- wahlweise Härtegrad H2 oder H3
- Matratzenhöhe: ca. 26 cm




FLAT KISSEN GELTEX®

Für Bauchschläfer

- Höhe 6-9 cm
- Vertikale Lüftungskanäle im Mittelbereich
- elastischer Jersey-Bezug (77% Polyester, 19% Viskose, 4% Elasthan)
- Bezug abnehmbar und waschbar bis 60 °C
- für Allergiker geeignet
- inklusive Reisehülle

Vorteil in der Bauchlage:
✓ reduziert Überdehnung des Nackenbereiches
✓ verbessert Atmungsfreiheit



SUPPORT KISSEN GELTEX®

Für Rücken- und Seitenschläfer

- Höhe 10-13 cm
- zwei unterschiedliche Höhen
- Bezug abnehmbar und waschbar bis 60 °C
- für Allergiker geeignet
- inklusive Reisehülle

Vorteil in der Rücken- und Seitenlage:
✓ kann Verspannungen vorbeugen




PREMIUM KISSEN GELTEX®

Für Seitenschläfer

- Höhe 8,5 - 12 cm
- körperschmeichelnder Rundschnitt und variable Höhen
- Bezug abnehmbar und waschbar bis 60 °C
- für Allergiker geeignet
- inklusive Reisehülle

Vorteil in der Seitenlage:
✓ reduziert Überdehnung des Nackenbereiches
✓ kann Verspannungen vorbeugen



SOFT KISSEN GELTEX®

Für Rücken-, Seiten- und Bauchschläfer

- Höhe 12 cm
- mit GELTEX®-Flocken im Kern
- Bezug abnehmbar und waschbar bis 60 °C
- für Allergiker geeignet

Vorteil in der Bauchlage:
✓ Anpassung an die Kopf- und Schulterpartie
✓ extra weiches Liegegefühl



DAS GEWISSE ETWAS IN SACHEN SCHLAFKOMFORT.



Wie so oft sind in puncto Schlafqualität die Details entscheidend. Dazu gehören auch unsere ergonomisch geformten GELTEX®-Kissen. Sie sind designt, um die Schulterpartie zu entlasten und Kopf und Nacken gezielt zu stützen – je nachdem welche Liegeposition bevorzugt wird. Ein Luxus, den man im Alltag viel zu selten genießt. Alle Kissen bestehen aus reinem GELTEX®, das seinen Erfolg seiner hervorragenden Körperanpassungsfähigkeit und der erstklassigen Atmungsaktivität verdankt. Nutzer genießen diese Kissen wie eine sanfte Umarmung und fühlen sich praktisch wie auf Händen getragen. Alle Kissen verfügen über abnehmbare, pflegeleichte Jersey-Hüllen.



COMFEEL® – FEDERKOMFORT MIT SYNCHRO- FUNKTION.

Die raffiniert konstruierte ComFeel 40 Plus Unterfederung passt sich mit erstaunlicher Präzision an jede Bewegung an und lagert den Körper in jeder Position optimal. Dafür sorgt eine Doppelfederung, die einen punktelastischen – und nicht nur flächenelastischen – Liegekomfort über die gesamte Liegefläche ermöglicht. Das gilt besonders für den Schulterbereich: Brust- und Halswirbelsäule können automatisch stabil liegen, während die Schulter maximal entlastet ist. ERGO-GUIDE-Technologie sei Dank.



- 1| Integrierter ERGO-GUIDE in der Schulterzone steuert bei Änderung der Liegeposition die Stabilisierung der Wirbelsäule sowie die volle Entlastung der Schulter
- 2| Innovative Federleistenhalter für volle Elastizität bis an den Rand



ULTIMATIVER LIEGE-LUXUS. MIT DER PLATIN 28 PLUS.

Diese aufwendig konstruierte Unterfederung mit AutoADAPT System funktioniert wie ein Autopilot. Sie passt sich simultan an Ihre Liegeposition an und sorgt damit für tiefenentspannten Schlafgenuss ohne jedes Druckgefühl.

- AutoADAPT für die automatische Selbstregulierung
- Interaktive Dreifachfederung für punktelastischen Liegekomfort
- 3 verschiedene Federholzleisten für hochsensible Konturanpassung – besonders im Schulter- und Hüftbereich



reddot award 2016
winner



GERMAN
DESIGN
AWARD
WINNER
2018


BOXSPRING AS YOU LIKE IT.

Boxspring setzt verlässliche Standards und sorgt dafür, dass dort, wo Boxspring draufsteht, tatsächlich Komfort und Design drin sind. Wie immer haben wir zu diesem Zweck die Ursprungs-Technologie weiterentwickelt und in ein Modul-System der unbegrenzten Möglichkeiten verwandelt. Neben überragender Komfortqualität ist der Designanspruch so hoch, dass man unsere Betten-Modelle wirklich komplett individualisieren kann, inklusive diverser Boxen-Designs zur Auswahl. So bieten wir über guten Schlaf hinaus ein großes Plus an Lebensqualität.



MEISTER IN SACHEN SENSITIVITÄT

Menschen, die ein festes bis sehr festes Liegegefühl bevorzugen und Wert auf hochsensible Körperanpassung legen, sind mit ComFEEL von Schlaraffia gut beraten. Die Erfolgsformel dieser Matratzen-Linie basiert auf der neuartigen Architektur, die dank dreier unterschiedlicher BULTEX®-Kernsegmente und aufwendiger 7-Zonen-Profilschnitte für eine simultane, ergonomisch sinnvolle Anpassung an jede Liegeposition sorgt. Entlastungs- und Stabilisierungs-Effekte werden dabei besonders einfühlsam synchronisiert. Unser Ziel: eine hervorragende Entlastung im Schulter- und Hüftbereich sowie eine sanfte, aber nachhaltige Stabilisierung der Wirbelsäule. Vor allem in Kombination mit der ComFEEL® plus-Unterfederung überzeugen diese Matratzen durch erstaunliche Sensitivität.



HIGHWAY 220

SCHLARAFFIA®

RECTICEL SCHLAFKOMFORT GmbH – SCHLARAFFIA

Schlaraffiastraße 1–10, D-44867 Bochum
www.schlaraffia.de



www.facebook.com/schlaraffia



www.youtube.com/schlaraffiaTV



www.instagram.com/schlaraffia



www.pinterest.com/schlaraffia